

Devis _____ Date _____
Commande _____ Ref. _____
Nom _____

MODÈLE _____ DIMENSIONS L _____ H _____

COTES SELON CROQUIS CI-DESSOUS

1. Côté de fabrication

2. Cotes s/ Tapés (L+40mm / H+20mm)

3. Côté entre tapée ISO avec tube monté (L+80mm / H+40mm)

HABILLAGES ET TAPÉS ISO

A _____

Non _____

30 mm _____

B _____

Non _____

140 mm _____

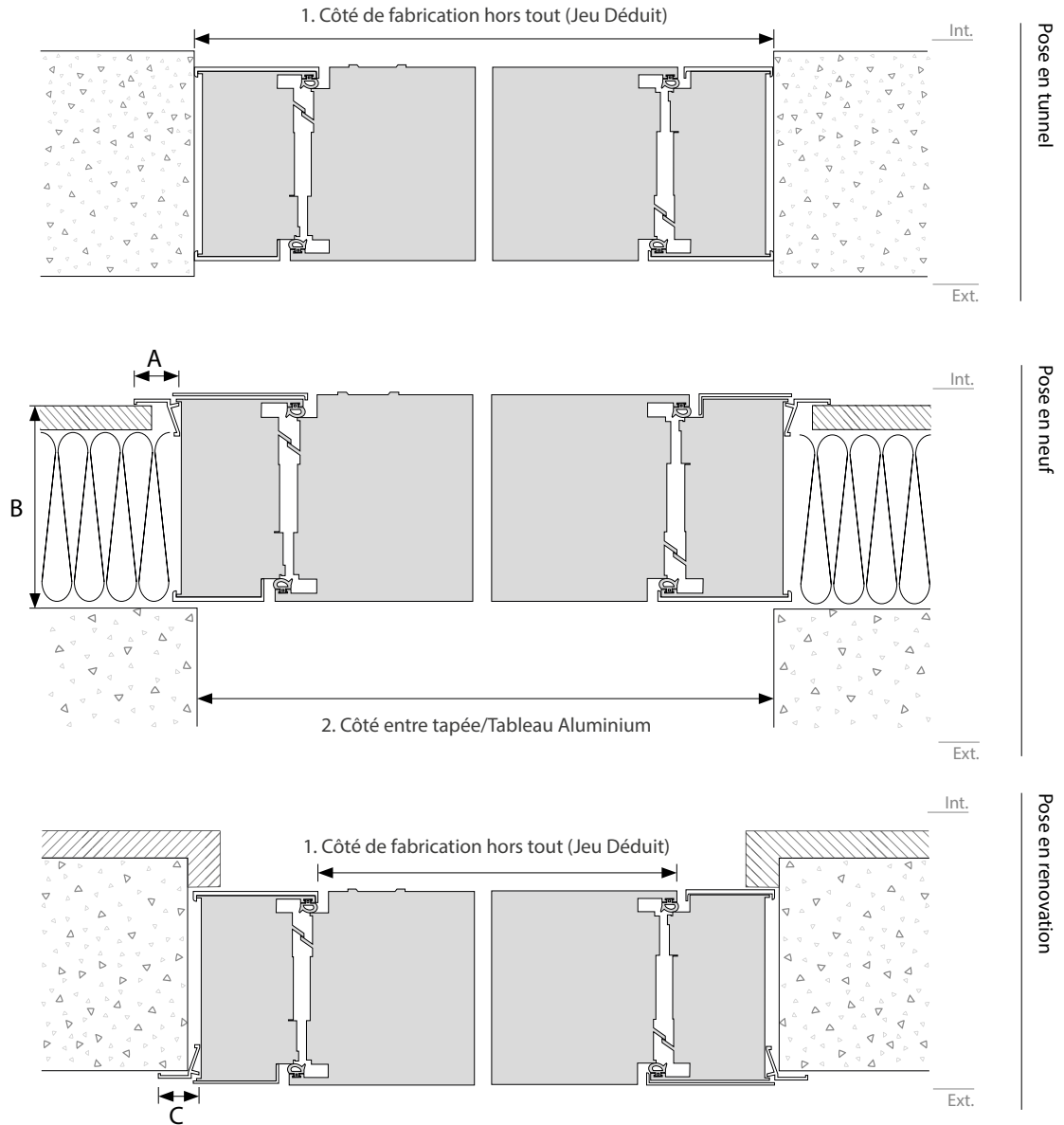
160 mm _____

180 mm _____

C _____

Non _____

30 mm _____



SERRURE

Std. Auto 3pts | Auto, 3 points

Pour les kits avec gâche électrique, la serrure peut être altérée en manuelle.

CONTRÔLE D'ACCÈS**

Kit 2 — Kit 4 — Kit 6 — Kit 8 — Kit 9 —

Non —

Gateway (disponible sur les kits 2 au 8) Oui Non

ÉCRAN










Non — Écran digital —

Écran digital avec détecteur de proximité, capture et enregistrements d'images _____

POIGNÉES

EXTÉRIEUR

Oui Non

								
	BLACK DIAMOND	ESMERALD	AMETHYST	SAPPHIRE	OBSIDIAN	JADE		INOX H
Min. 400mm max. 800mm	Min. 400mm max. 800mm	Min. 400mm max. 800mm	Min. 400mm max. 800mm	Min. 400mm	Min. 400mm	Min. 400mm		400mm 500mm 1050mm 1350mm 1950mm
Dimensions:	Dimensions:	Dimensions:	Dimensions:	Dimensions:	Dimensions:	Dimensions:		



ENCASTRÉE

Dimensions:

Couleur (Standard Inox)

LED + Detecteur de proximité

Oui Non



PE 16



PE 17














PE 18

Les poignées restantes ne peuvent pas être installées à l'extérieur.

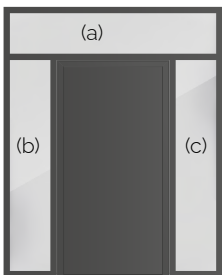
INTÉRIEUR

Oui Non

					
PE 16	PE 07	PE 09	PE 11	PE 31	PE 18
					
PE 17	PE 08	PE 10	PE 12	PE 32	

TIERCE FIXE ET IMPOSTE

Oui Non



(vu intérieur)

(a)	L _____	H _____
(b)	L _____	H _____
(c)	L _____	H _____

Composition _____

VERRE _____

Composition _____

Std. Catalogue _____

Autre: _____

PANNEAU _____

CADRE SANS _____

SENS D'OUVERTURE

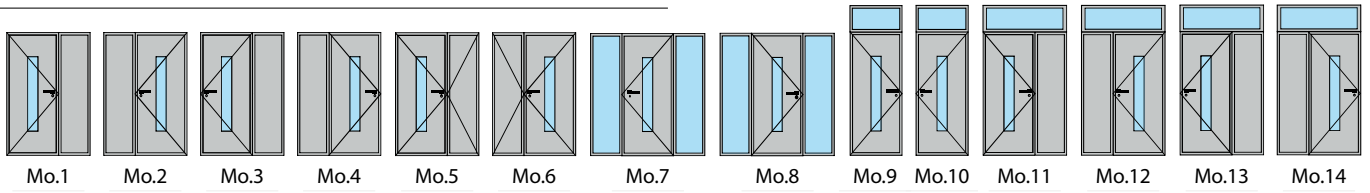


Tirant
GAUCHE
(vu intérieur)




Tirant
DROIT
(vu intérieur)

SENS D'OUVERTURE (vu intérieur fixe/ semi fixe)



COULEUR EXTÉRIEUR

Standard




+5% couleurs sélection

Autre

Couleur decor Alunox
(Standard inox)

COULEUR INTÉRIEUR

Standard



+5% couleurs sélection

Autre

OBSERVATION – CROQUIS :

EXTRAS

CONTRÔLE D'ACCÈS**



Kit 02



- Système Biométrique (Avec Bluetooth)
- Serrure Électrique Avec Transformateur (12V)



Kit 04



- Bâton Marechal Obsidian avec lecteur biométrique intégré (Avec Bluetooth)
- Serrure Électrique Avec Transformateur (12V)



Kit 06



- Système d'ouverture intégré par biométrie, code, reconnaissance faciale, cart RFID (Avec Bluetooth)
- Serrure Électrique Avec Transformateur (12V)



Kit 08



- Bâton Marechal Obsidian avec système d'ouverture intégré par biométrie, code, reconnaissance faciale, cart RFID (Avec Bluetooth)
- Serrure Électrique Avec Transformateur (12V)



Kit 09

- Gâche Électrique Avec Transformateur (12V)



Gateway

- Connecte les kit 02,04,06, et 08 au routeur et permet, via une connexion internet, via smartphone, pc ou tablette, de gérer l'ouverture de la porte à distance.